


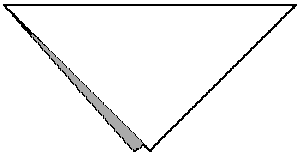
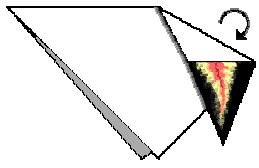

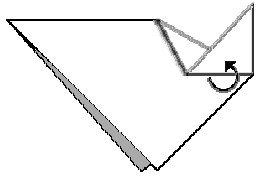
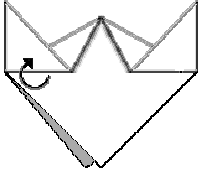





Le chat

<p>1.</p> 	<p>1. Découpe l'image le long des lignes pleines extérieures.</p>
<p>2.</p> 	<p>2. Plie en arrière le long des diagonales.</p>
<p>3 a.</p>  <p>b.</p> 	<p>a. Retourne le pliage, b. les côtés imprimés sont en-dessous.</p>
<p>4 a.</p>  <p>b.</p> 	<p>a. Plie vers le bas selon la diagonale. b. Répète de l'autre côté.</p>
<p>5 a.</p>  <p>b.</p> 	<p>a. Plie l'oreille. b. Répète de l'autre côté.</p>
<p>6 a.</p>  <p>b.</p>  <p>c.</p> 	<p>a. Retourne le pliage pour avoir le côté imprimé au-dessus. Plie vers l'arrière le petit triangle du sommet de la tête du chat. b. Fais de même pour le menton. c. C'est fini !</p>

