



1a.




Découpe l'image le long des lignes pleines extérieures.

b.



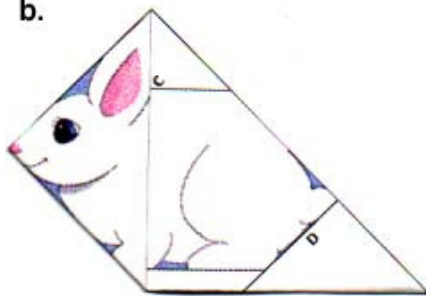
Plie la moitié selon la ligne diagonale A.

2a.

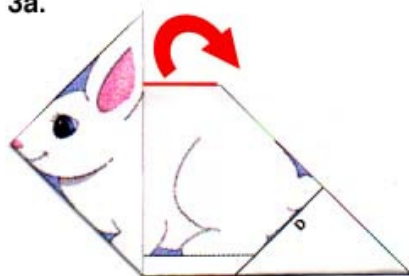


a. Plie la tête du lapin vers l'arrière le long de la ligne B.
b. Retourne ton pliage de façon à ce que le côté imprimé soit au-dessus.

b.

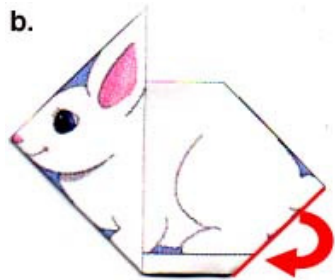


3a.

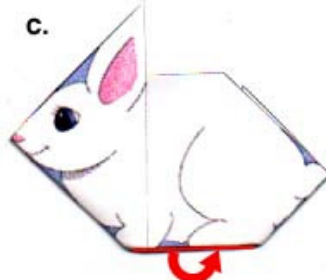


a. Plie vers l'arrière le long de la ligne C.
b. Plie vers l'arrière le long de la ligne D.
c. Plie vers l'arrière le long de la ligne E.

b.



c.



C'est fini !

