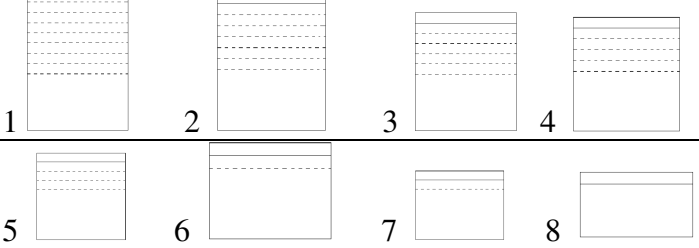
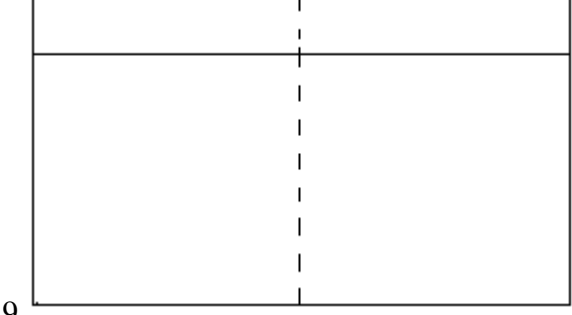

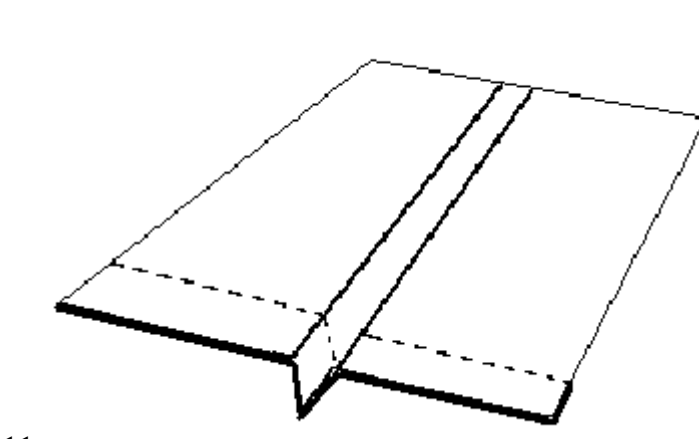


L'aile volante

Matériel:

Une feuille rectangulaire.

| | |
|-------------------------------------------------------------------------------------------------------------------------|--------------------------------------------------------------------------------------|
| <p>1-8: Plier la feuille sur elle-même 8 fois sur environ 1cm à chaque pli de manière à former un bourrelet (lest).</p> |  |
| <p>9: Plier la feuille en deux.</p> |  |
| <p>10. Plier la feuille le long du bourrelet pour former les ailes.</p> |  |
| <p>11. Ouvrir les ailes de l'aile volante.</p> |  |