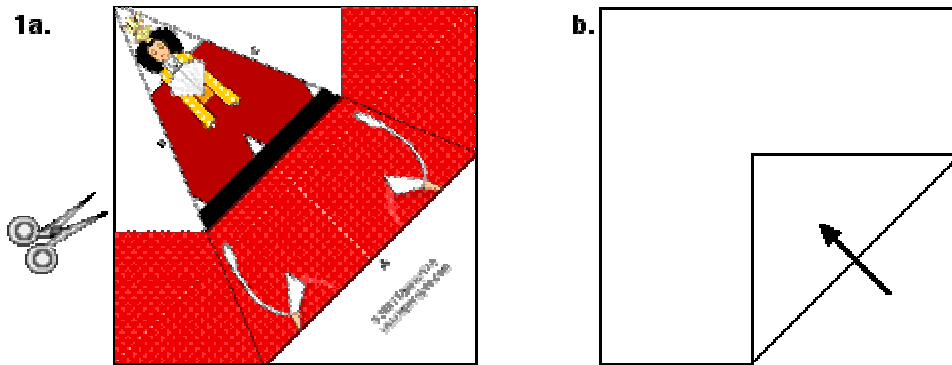
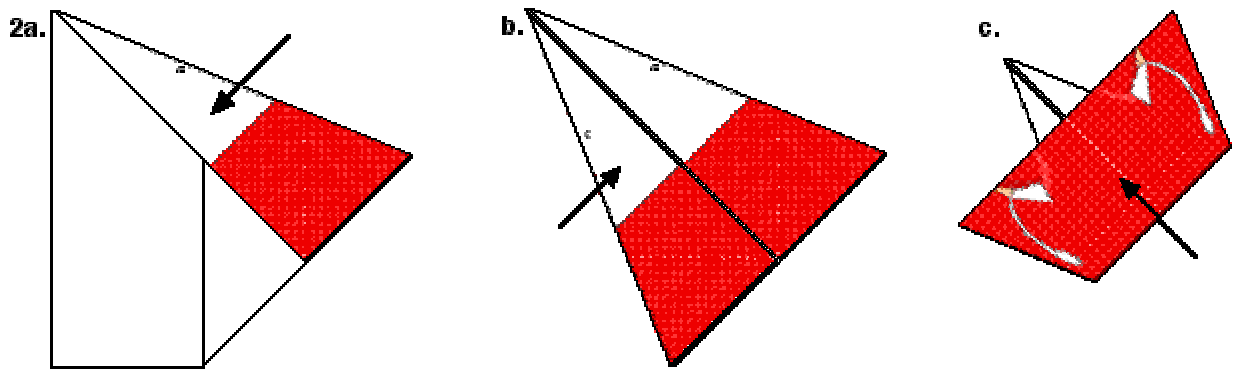


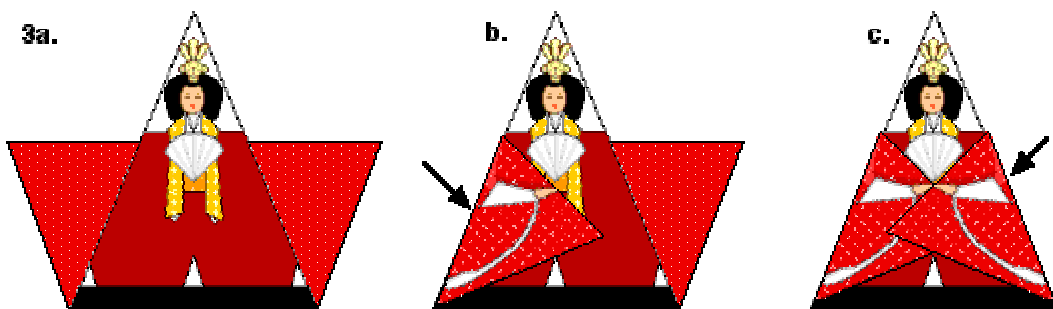
La poupée japonaise



- 1a. Découpe l'image le long des lignes pleines extérieures.
b. Côté imprimé en dessous, plie vers le haut le long de la ligne A.



- 2a. Plie diagonalement suivant la ligne B.
b. Répète le pliage en diagonale suivant la ligne C.
c. Plie le kimono vers le haut comme indiqué.



- 3a. Retourne ton pliage, côté imprimé au-dessus.
b. Plie les bras du kimono vers le bas, comme indiqué.
c. Répète de l'autre côté, et la poupée japonaise est finie !

