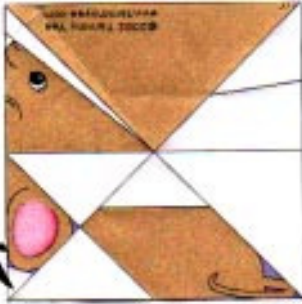
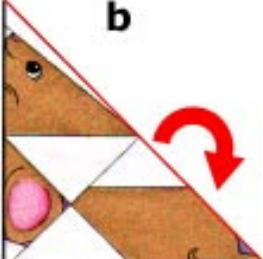
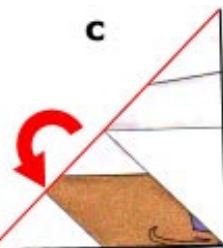

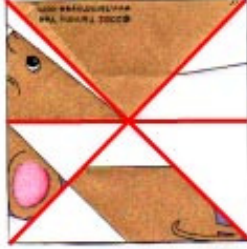
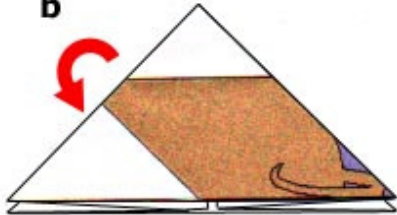
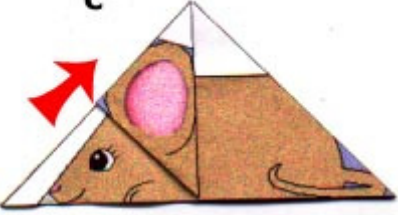


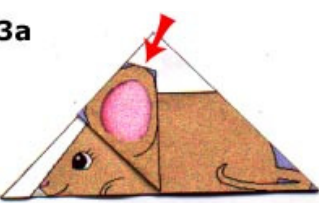


La souris

1a  **b**  **c**  **d** 

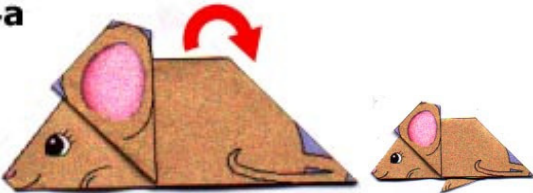
a. Découpe l'image suivant les lignes pleines extérieures.
 b. Plie en arrière suivant la ligne diagonale A. Déplie.
 c. Plie en arrière suivant la ligne diagonale B. Déplie.
 d. Plie vers l'avant suivant la ligne C. Déplie.

2a  **b**  **c** 

a. Les plis doivent être marqués par les lignes rouges comme indiquées.
 b. Plie soigneusement le long des marques pour obtenir une "tente" comme indiquée.
 c. Plie l'oreille le long de la ligne D.

3a  **b**  **c** 

a. Plie le coin de l'oreille en arrière suivant la ligne E.
 b. Construis l'oreille en pliant vers l'arrière le long de la ligne diagonale F.
 c. Plie vers l'arrière le coin du nez, comme indiqué.

4a 

a. Plie en arrière suivant la ligne G.
 b. Plie en arrière la patte caché suivant la ligne H.

C'est fini !

